

# Fortem Capital Progressive Growth Fund

Maandrapportage – 30 oktober 2020



UK & EU: Alleen voor Professionele Beleggers

Switzerland: dit promotiedocument is alleen geschikt voor professionele en institutionele beleggers onder de Swiss Financial Services act

## Doelstelling

Het fonds heeft als doelstelling over de midden tot lange termijn een jaarlijks rendement van 5-6% (in €) te behalen met een gereduceerde beta met aandelen tijdens kortstondige marktcorrecties. Het investeert in een kernportefeuille van aandelenstrategieën (Autocallables) waarmee in alle, behalve de meest sombere marktscenario's, een kapitaalgroei gerealiseerd kan worden. Het fonds zal tevens een kleinere allocatie naar diversifiërende strategieën (diversifiers) maken onder strikte risico-rendementsvoorwaarden.

## Het Fonds

- heeft strikte kredietwaardigheidsvereisten en investeert alleen in zeer hoogwaardige staatsobligaties.
- voorkomt significante blootstelling aan een enkele index door robuust portefeuillebeheer en -constructie.
- stelt strikte limieten aan blootstelling per positie, strikes en barrière niveaus.

## Maandelijks update

Het was enigszins te verwachten dat de markten in oktober grotendeels zouden zijn overgeleverd aan de Amerikaanse verkiezingen, de gevolgen daarvan voor de stimuleringsmaatregelen en de voortdurende wereldwijde strijd tegen de pandemie. En dat waren ze ook inderdaad. Een voorspoedige eerste helft van de maand met hoop op een 'blauwe golf' maakte plaats voor

Total Return	YTD	Sep
UK 100	-20.1%	-1.5%
US 500	5.6%	-4.0%
Europe 50	-12.6%	-3.6%
Swiss 30	-0.9%	0.3%
Japan 225	-0.4%	1.8%
Hong Kong 50	-14.6%	-7.3%
US 2000	-8.7%	-3.3%
<b>FCPGF</b>	<b>-5.2%</b>	<b>-1.0%</b>

bezorgdheid over de toename in corona gevallen, waardoor de meeste grote aandelenindices terrein verloren. Vooral de Europese markten werden negatief beïnvloed, zoals te verwachten was gezien de relatieve ernst van de 'tweede golf'. Het fonds daalde deze maand met 2,8%.

Binnen de kernportefeuille leverden de koersbewegingen in de indices waaraan het fonds is blootgesteld, met -2,5% de belangrijkste bijdrage. Elders, verloor het fonds 0.9% door volatiliteit, terwijl theta (het verstrijken van de tijd) 0,7% bijdroeg.

De diversifier portfolio was daarentegen vlak, met een daling van 0,1%. Een aanzienlijke stijging van de aardgasprijzen zorgde ervoor dat de grondstoffen-curve-strategieën te maken kregen met verliezen, wat niet ongebruikelijk is in deze tijd van het jaar, en de reden dat de blootstelling aan aardgas na de zomer was verminderd.

De Amerikaanse verkiezingen in combinatie met de aanhoudende coronavirus crisis waren de bron van verhoogde volatiliteit gedurende de maand, en zouden dit in de toekomst vaker kunnen zijn. Het fonds bleef zich gedragen zoals verwacht, een belegging met lagere bèta getemperd door de diversifier portfolio, en blijft gepositioneerd om in meerdere toekomstige scenario's beter te presteren dan de aandelenmarkten, zoals blijkt uit de verwachte prestaties van het fonds op de volgende pagina.

**Resultaten uit het verleden zijn geen garantie voor de toekomst. Voorspellingen zijn geen betrouwbare indicatoren van de toekomst. De waarde van een investering en het inkomen daaruit kan zowel dalen als stijgen en de investeerder kan zijn originele investering mogelijk niet terug krijgen. De data komt van Fortem Capital Limited en externe bronnen. De data zijn relevant op de datum van dit document en zijn herzien door Fortem Capital Limited.**

**Telefoon: 0044 208 050 2905**

**Email: [sales@fortemcapital.com](mailto:sales@fortemcapital.com)**

Fortem Capital Limited registration number 10042702 is authorised and regulated by the Financial Conduct Authority under firm reference number 755370

## Informatie

Fondsmanager	Fortem Capital Limited		
Vermogen onder beheer	£ 182,168,643 (€ 202,461,118)		
Startdatum	20 September 2017		
Fonds Type	Iers UCITS V ICAV		
Basis Valuta	GBP		
Liquiditeit	Dagelijks		
Handelsdeadline	10:30am		
Prijs	Dagelijks op slotkoers		
Share Type	Class A : Accumulerend Class D : Distributie		
Initiële prijs	£/€/ \$ 1.000		
Minimum inschrijving <sup>^</sup>	Class A: €5,000,000 <sup>^</sup>		
Jaarlijkse management fee	Class A: 0.50%		
OCF	Class A: 0.70%		
Rapportage status	Geregistreerd bij het Engelse ministerie van financiën		
Handelslijn	+353 (0)1434 5124		
Handelsemail	<a href="mailto:davy_ta_queries@ntrs.com">davy_ta_queries@ntrs.com</a>		
Depository, Admin, Registrar & TA	Northern Trust		
Audit	Deloitte		
Prospectus & KIID (EN, NL) on	<a href="http://www.fortemcapital.com/fund.php">www.fortemcapital.com/fund.php</a>		
Share Class	Unit NAV	ISIN	Bloomberg
Class A GBP	£1.0312	IE00BF047831	FCPGFAA ID
Class D GBP	£0.9094 <sup>1</sup>	IE00BD7Y3W82	FCPGFDD ID
Class A USD	\$0.9925	IE00BJH53458	FCPGFUA ID
Class A EUR	€0.9536	IE00BJH53565	FCPGFEA ID
Class D EUR	€1.0732 <sup>1</sup>	IE00BKM0L60	FCPGFED ID

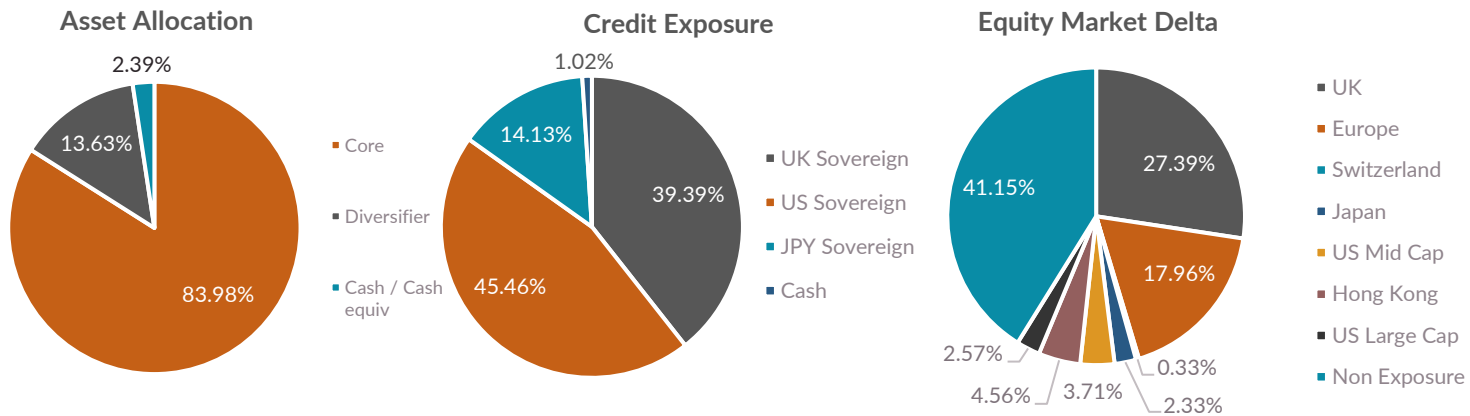
<sup>1</sup>exclusief de distributie van kapitaal

<sup>^</sup>wordt op verzoek van afgezien

\*Inclusief the UK gelijk gewogen index

Informatie per 30 oktober 2020

## Portefeuille samenstelling



\*\* gevoeligheid van het fonds op onderliggende marktbevingen

## 12 maanden geprojecteerde fondsontwikkeling<sup>^</sup>

	-15%	-10%	-5%	0%	+5%	+10%
Direct	-10.7%	-7.3%	-3.4%	0.0%	3.0%	5.5%
3 maanden	-10.3%	-6.6%	-2.6%	1.0%	4.1%	6.8%
6 maanden	-9.6%	-5.6%	-1.4%	2.2%	5.5%	8.3%
12 maanden	-7.7%	-3.2%	1.2%	5.0%	8.3%	11.1%
36 maanden	2.4%	9.6%	15.3%	19.9%	23.4%	26.2%

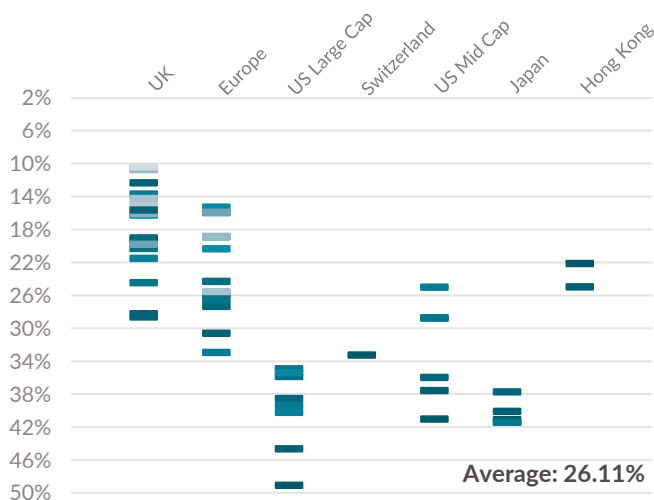
<sup>^</sup>Deze scenario's zijn berekend na kosten en vertegenwoordigt enkel gevoeligheden naar aandelen markten.

<sup>^</sup>Scenario's nemen aan dat de Diversifiers 3% per jaar renderen.

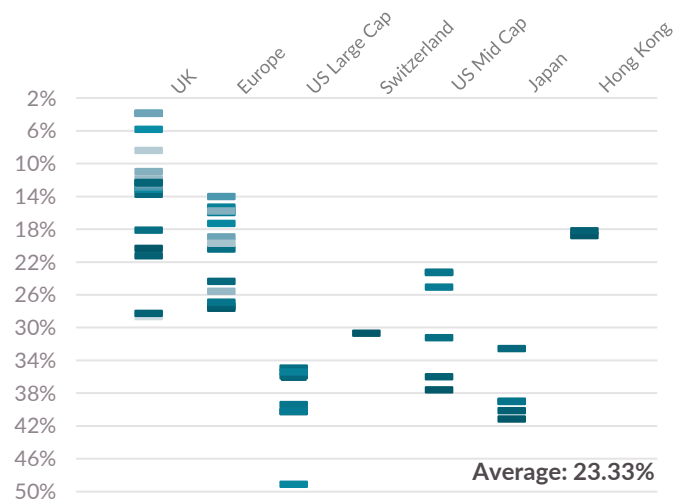
<sup>^</sup>Neemt de huidige asset allocatie aan van het fonds.

## Overzicht van buffers

### Buffer tot barrières voor hoofdsomgarantie



### Buffer tot barrières voor kapitaalgroei



- Buffer voor hoofdsomgarantie betekent per positie het percentageniveau dat de respectievelijke index mag vallen voordat er een verlies wordt gerealiseerd er van uitgaande is dat iedere positie tot einde looptijd loopt.
- Buffer voor kapitaalgroei barrière betekent per positie het percentageniveau dat de respectievelijke index mag vallen totdat er geen kapitaalgroei wordt gerealiseerd, er van uitgaande dat de positie tot einde looptijd loopt.

**Resultaten uit het verleden zijn geen garantie voor de toekomst. Voorspellingen zijn geen betrouwbare indicatoren van de toekomst. De waarde van een investering en het inkomen daaruit kan zowel dalen als stijgen en de investeerder kan zijn originele investering mogelijk niet terug krijgen. De data komt van Fortem Capital Limited en externe bronnen. De data zijn relevant op de datum van dit document en zijn herzien door Fortem Capital Limited.**

**Telefoon: 0044 208 050 2905**

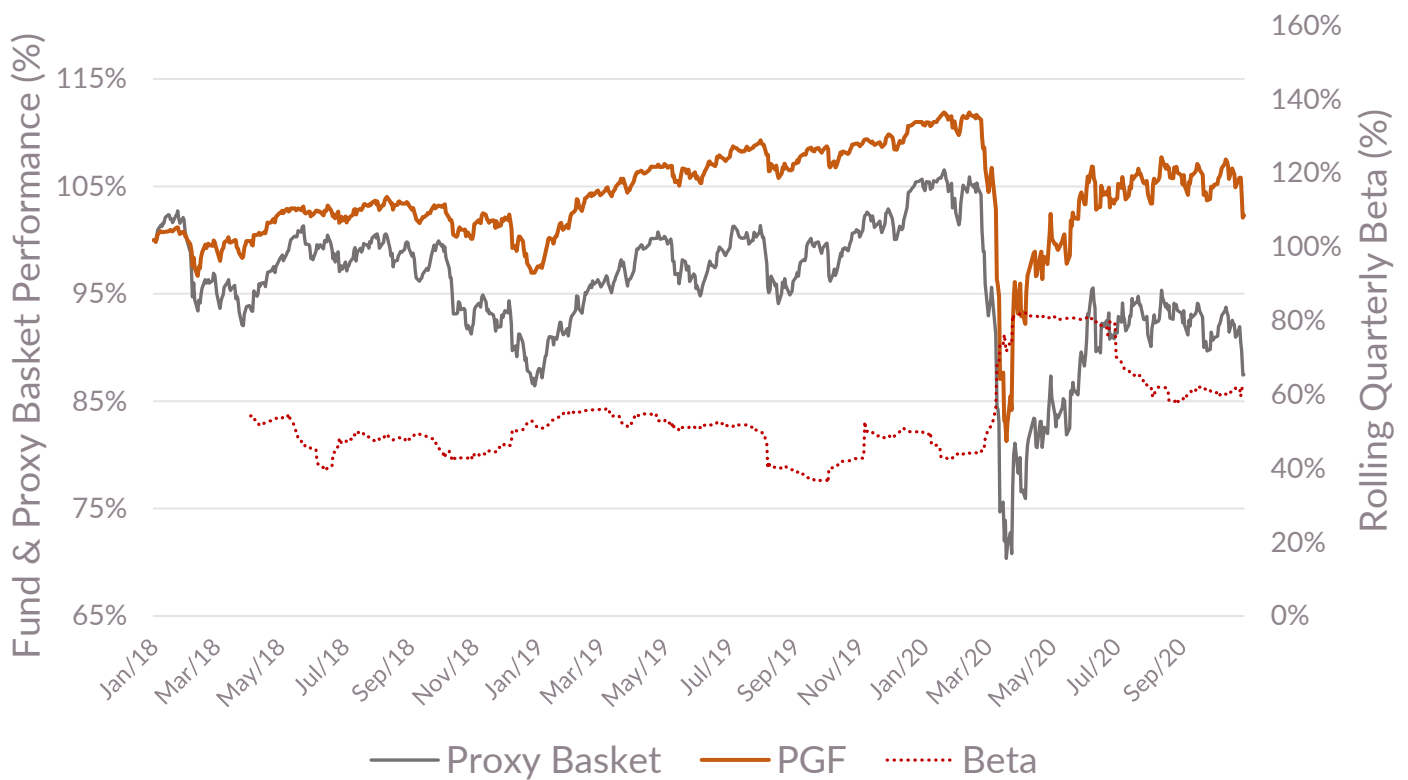
**Email: [sales@fortemcapital.com](mailto:sales@fortemcapital.com)**

## Fondsprestatie (%) – Share Class A (Acc in £)

Jaar	Jan	Feb	Mar	Apr	Mei	Jun	Jul	Aug	Sep	Okt	Nov	Dec	YTD	Over de laatste 12 maanden	
2017									-0.10	0.06	0.33	0.84	1.13	Oct 17 - Oct 18	2.69
2018	0.34	-0.88	0.45	2.66	-0.20	-0.15	1.38	-0.78	0.29	-1.54	0.34	-4.24	-2.47	Oct 18 - Oct 19	7.13
2019	5.03	1.76	1.17	1.48	-1.60	2.32	1.08	-1.62	1.49	0.00	0.75	1.00	13.46	Oct 19 - Oct 20	-6.23
2020	-0.79	-4.84	-8.16	4.38	3.19	0.41	-0.35	2.53	-1.03	-2.84			-5.16		

## Fondsprestatie (%) – Share Class A (Acc in £) vs. mandje\*\*\* van aandelenindices

### FCPGF Performance, Rolling Beta versus Proxy Equity Basket



\*\*\* Het mandje bestaat uit indices waar het fonds blootstelling aan heeft gemeten door de delta. De geweging is iedere maand geherbalanceerd zodat deze gelijk is aan de delta van het fonds genormaliseerd op een totale geweging van 100%.

Bijvoorbeeld Nov 2019 Europese aandelenindex = 7% en de totale delta van het fonds is = 35%, dan is de EU gewegingen in het mandje = 7% / 35% = 20%. Deze methodologie is toegepast op iedere aandelenindex.

De berekende geweging van Mei 2019 wordt dan toegepast voor de berekening van de Jun 2019 ontwikkeling van het mandje.

**Resultaten uit het verleden zijn geen garantie voor de toekomst. Voorspellingen zijn geen betrouwbare indicatoren van de toekomst. De waarde van een investering en het inkomen daaruit kan zowel dalen als stijgen en de investeerder kan zijn originele investering mogelijk niet terug krijgen. De data komt van Fortem Capital Limited en externe bronnen. De data zijn relevant op de datum van dit document en zijn herzien door Fortem Capital Limited.**

## Disclaimers

- Dit document is uitgegeven en goedgekeurd als een financiële promotie door Fortem Capital Limited ten behoeve van sectie 21 van de Financial Services and Markets Acts 2000. Fortem Capital Limited registratienummer 10042702 is geautoriseerd en gereguleerd door de Financial Conduct Authority onder bedrijfsreferentienummer 755370.
- Dit document is bedoeld voor professionele beleggers, institutionele klanten en adviseurs en mag niet aan een andere persoon worden meegedeeld.
- De informatie is uitsluitend ter informatie opgesteld en is geen aanbod of uitnodiging tot een aanbod om het product te kopen of verkopen.
- Gegevens zijn afkomstig van Fortem Capital Limited en externe bronnen. De gegevens zijn op de datum van dit document en zijn beoordeeld door Fortem Capital Limited.
- Informatie, inclusief prijzen, analytische gegevens en meningen in dit document, wordt verondersteld correct en nauwkeurig te zijn en afkomstig van betrouwbare bronnen op de datum van het document. Er wordt echter geen verklaring of garantie gegeven, expliciet of impliciet, met betrekking tot de juistheid, nauwkeurigheid of geldigheid van dergelijke informatie.
- Fortem Capital Limited aanvaardt geen verantwoordelijkheid of aansprakelijkheid voor fouten, weglatingen of onnauwkeurigheden met betrekking tot de informatie in dit document.

- Alle prijs- en analytische gegevens in dit document zijn uitsluitend bedoeld voor indicatieve doeleinden en is per de datum van het document.
- De informatie in dit document houdt geen rekening met de specifieke beleggingsdoelstelling of financiële situatie van een persoon. Beleggers dienen de definitieve documentatie en eventuele prospectus te raadplegen om alle risico's en voorwaarden die aan deze effecten zijn verbonden na te gaan en waar nodig onafhankelijk advies in te winnen alvorens een beslissing te nemen om te kopen of verkopen.
- Het product mag niet worden aangeboden, verkocht, overgedragen of geleverd direct of indirect in de Verenigde Staten aan, of voor rekening of voordeel van een Amerikaanse persoon.
- Het Fortem Capital Progressive Growth Fund is een Subfonds van Skyline, een open-ended beleggingsmaatschappij met veranderlijk kapitaal opgericht op 1 juni 2010 met beperkte aansprakelijkheid onder de wetgeving van Ierland met gescheiden aansprakelijkheid tussen fondsen. Het bedrijf is in Ierland gemachtigd door de Central Bank of Ireland in overeenstemming met de ICBE-voorschriften.

"NOTICE TO INVESTORS DOMICILED OR RESIDENT IN SWITZERLAND - The interests in the UCITS Fund and any related services, information and opinions described or referenced in this document are not, and may not be, offered or marketed to or directed at persons in Switzerland (a) that do not meet the definition of "qualified investor" pursuant to the Swiss Federal Act on Collective Investment Schemes of 23 June 2006 ("CISA") ("Non-Qualified Investors"), or (b) that are high net worth individuals (including private investment structures established for such high-net worth individuals if they do not have professional treasury operations) that have opted out of customer protection under the Swiss Federal Financial Services Act of 15 June 2018 ("FinSA") and that have elected to be treated as "professional clients" and "qualified investors" under the FinSA and the CISA, respectively ("Elective Qualified Investors").

In particular, none of the information provided in this document should be construed as an offer in Switzerland for the purchase or sale of the interests or any related services, nor as advertising in Switzerland for the interests

or any related services, to or directed at Non-Qualified Investors or Elective Qualified Investors. Circulating or otherwise providing access to this document or offering, advertising or selling the interests or any related services to Non-Qualified Investors or Elective Qualified Investors may trigger, in particular, approval requirements and other regulatory requirements in Switzerland.

This document does not constitute a prospectus pursuant to Articles 35 et seqq. FinSA and may not fulfill the information standards established thereunder. No key information document pursuant to Swiss law has been established for the interests. The interests will not be listed or admitted to trading on a Swiss trading venue and, consequently, the information presented in this document may not fulfill the information standards set out in the relevant trading venue rules."

